

# Suivi des demandes aux Abris du Marin - Décembre 2014

## Nombre de demandes par poste et par région

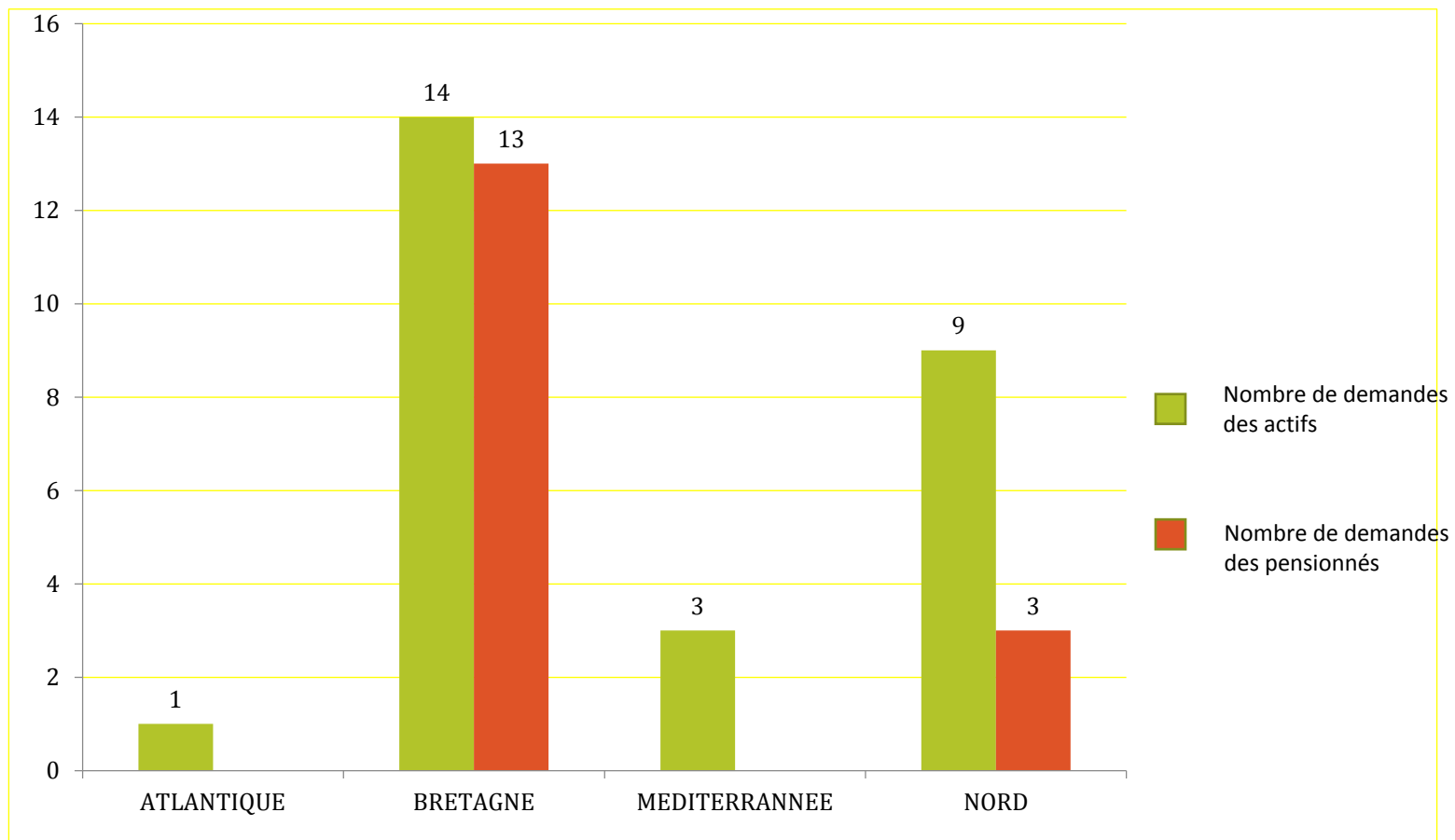
| Postes / FACADES     | BRETAGNE  | MEDITERRANEE | NORD      | ATLANTIQUE | TOTAL GENERAL |
|----------------------|-----------|--------------|-----------|------------|---------------|
| Dunkerque            |           |              | 8         |            | 8             |
| Granville            |           |              | 2         |            | 2             |
| St Malo              | 3         |              |           |            | 3             |
| Paimpol              | 6         |              |           |            | 6             |
| Brest                | 2         |              |           |            | 2             |
| Guilvinec            | 1         |              |           |            | 1             |
| Lorient              | 13        |              |           |            | 13            |
| Etel                 | 1         |              |           |            | 1             |
| Vannes               | 1         |              |           |            | 1             |
| Noirmoutier          |           |              |           | 1          | 1             |
| Bordeaux             |           |              |           | 1          | 1             |
| La Rochelle          |           |              |           | 2          | 2             |
| Sète                 |           | 1            |           |            | 1             |
| Marseille            |           | 1            |           |            | 1             |
| <b>TOTAL GENERAL</b> | <b>27</b> | <b>2</b>     | <b>10</b> | <b>4</b>   | <b>43</b>     |

Somme totale demandée: 18 624,12€

## Répartition par Situation Familiale

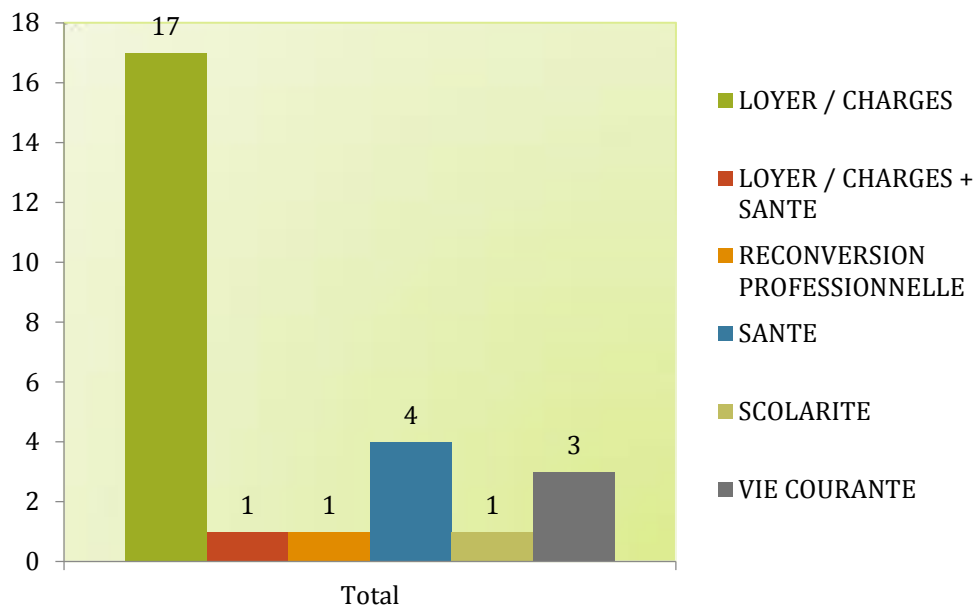
| Nombre de demandes | Situation familiale |
|--------------------|---------------------|
| 10                 | Célibataire         |
| 6                  | Divorcé             |
| 8                  | Marié               |
| 7                  | Séparé              |
| 4                  | Veuf                |
| 8                  | Vie maritale        |

## Répartition des demandes des actifs & des pensionnés par région

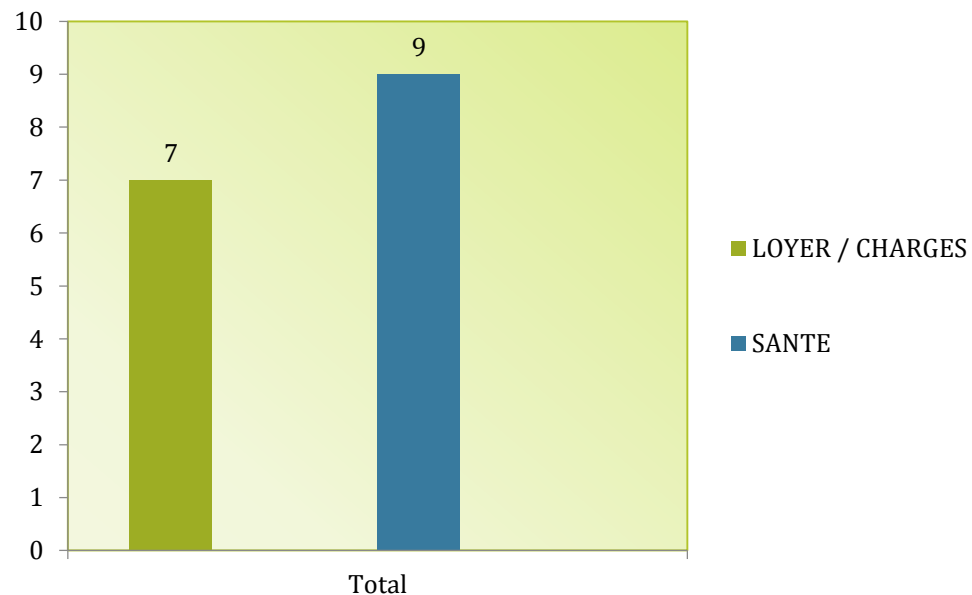


27 actifs et 16 pensionnés

## Répartition des types de demandes Des actifs

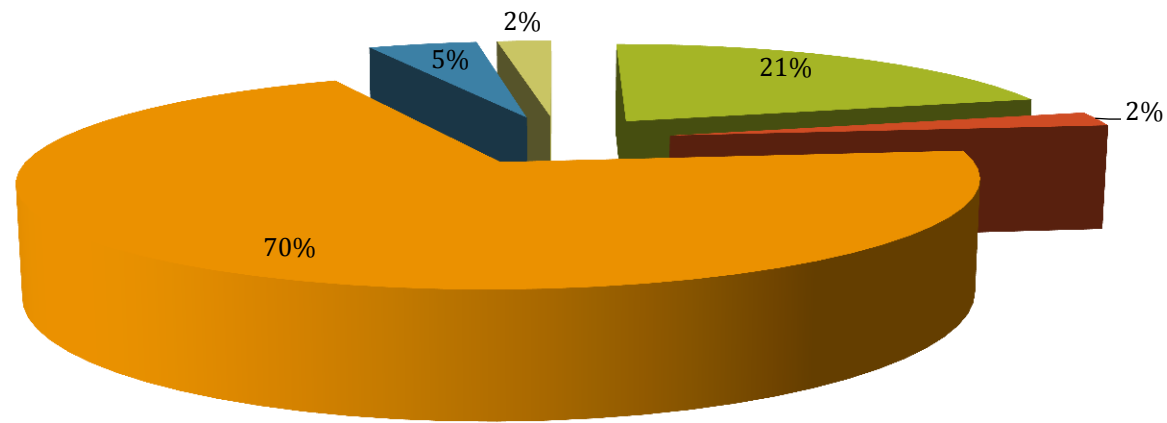


## Répartition des types de demandes des pensionnés



27 actifs et 16 pensionnés

## Les Principales Catégories professionnelles



■ Commerce ■ Formation ■ Pêche ■ Plaisance ■ Portuaire